

第36回宮崎心エコー研究会

日本医師会生涯教育講座1.0単位

日時 2025年 2月 19日(水) 19:00~20:00

配信会場 宮崎県医師会館

(ご参加方法)

ご視聴頂くには「事前登録」が必要となっております。視聴希望される際には、右記の2次元コードより登録フォームのご入力をよろしくお願いたします。
事前登録のお問い合わせ担当：第一三共株式会社 酒井 (070-1377-6776)
メールアドレス：ryo.sakai@daiichisankyo.com



参加申し込み用
二次元コード

特別講演 I

19:00~19:30

座長

宮崎市郡医師会病院
副院長兼心臓病センター長 柴田 剛徳 先生

「私の心エコーアルバム：思い出の症例集」

演者

宮崎大学医学部 機能制御学講座 循環動態生理学分野
教授 渡邊 望 先生

特別講演 II

19:30~20:00

座長

宮崎大学医学部 機能制御学講座 循環動態生理学分野
教授 渡邊 望 先生

「ACSに対する冠動脈インターベンション最前線」

演者

宮崎市郡医師会病院
副院長兼心臓病センター長 柴田 剛徳 先生

本講演会は、新型コロナウイルス感染拡大防止策として、以下を実施いたします。

①ソーシャルディスタンスの確保、換気と消毒を徹底いたします。ご来場時にはマスクの着用をお願いいたします。②ご来場時には検温へのご協力をお願いいたします。37.5℃以上の場合、参加をお断りさせていただきます。
③感染拡大防止の観点からインターネット配信も行います。ご希望の先生は弊社MRにご連絡下さい。④講演会関係者の感染が判明した場合、講演会を中止、延期する可能性があります。
Web講演会の場合、案内状に「利用者以外の方への本電子メール・会議Invitationの転送・開示、Web講演会の内容の開示並びに利用者以外の方に参加させることはお控えください。
当日は、ご施設名、ご芳名の記帳をお願い申し上げます。ご記帳いただきましたご施設名、ご芳名は、医薬品の適正使用情報および医学・薬学に関する情報提供のために利用させていただいております。何卒、ご理解と協力を賜りますようお願い申し上げます。

お弁当をご用意しておりますが、数に限りがありますのでご了承下さい。

- * 当日はご参加頂いた確認のため、ご施設名・ご芳名のご記帳をお願い申し上げます。
- * 当会は医師・薬剤師・看護師/臨床検査技師/OT/PT/STの方々がご参加可能となります。

共催：宮崎心エコー研究会・第一三共株式会社

Web講演会ご視聴方法

ZOOM Webinarによるご視聴は、事務局よりご案内差し上げた先生のみとなっております。
なお、本講演会は医療用医薬品に関する情報を取り扱いますので、医療関係者以外の方がいらっしゃる公共の場所などからのアクセスはお控えください。また、録音、録画、撮影等はお控えください。

ZOOM Webinarによる 推奨ご視聴環境

インターネット環境の良い場所
での接続をお願いします



PC

Windows、MacOS サポートブラウザ
Google Chrome

その他環境についてはZOOM公式サイトでご確認下さい。



モバイル、タブレット

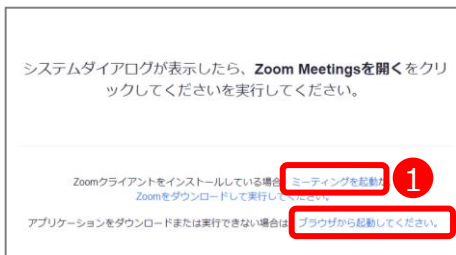
ZOOMアプリのインストールが
必要です。



PCからアクセス頂く場合

* ブラウザは「Google Chrome」をお使いください

- 1 ご視聴前に事務局から送付された参加用URLをクリックしてください。
- 2 ブラウザが起動しましたら「**ミーティングを起動**」をクリックし、その後に表示される「**ブラウザから起動してください**」をクリックして下さい。

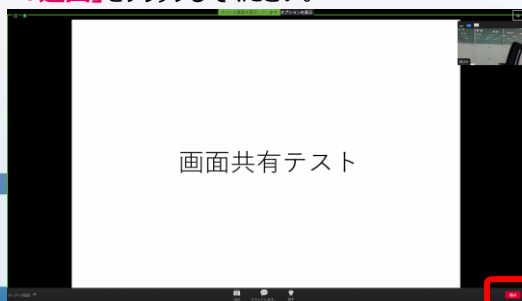


デスクトップアプリをお持ちの方はそちらからもご参加頂けます

- 3 **ご施設名とお名前、CAPTCHAコード**を入力し、「**参加**」をクリックしてください。その後、メールに記載されている**パスコードと、ご自身のメールアドレス**を入力し、「**参加**」をクリックしてください。



- 4 画面下部のメニューバーにあるQ&Aよりご質問を入力することができます。視聴が終わりましたら画面右下の「**退出**」をクリックしてください。



モバイル・タブレット からアクセス頂く場合

アプリダウンロード手順




- 1 ZOOMアプリを入手するため、iPhoneではApp Store、Androidの場合はPlayストアを開きます。
- 2 「**ZOOM**」と検索し、「**ZOOM Cloud Meetings**」をインストールしてください。ホーム画面にZOOMアプリが配置されれば完了です。

アプリダウンロード以降の手順 (iOS版の画面)

- 1 事務局から送付された参加用URLをタップしてください。
- 2 **ご施設名とお名前、ご自身のメールアドレス**を入力し、「**OK**」をタップしてください。



- 3 セミナー開始後、視聴が出来ますので、画面を横にしてご視聴ください。



- 4 画面をタップするとメニューバーが表示されます。メニューバーよりご質問を入力することができます。視聴が終わりましたら画面右上の「**退出**」をクリックしてください。

